

# 情報科学演習 図書館資料検索入門

授業前に準備してください。

- ①パソコンを起動する
- ②Web Classにログインする

# 授業の目的

- 琉大図書館の利用方法を理解する
- コンピュータを用いた文献検索の方法を習得する

# 授業の内容

- なぜ図書館を使うのか：信頼性のある情報とは
- 図書館資料を探す
  - ① 図書の探し方
  - ② 論文の探し方
- 琉大図書館にない資料を入手する
  - ① 購入リクエスト
  - ② 他大学から取寄せ (ILL)
- まとめ



『琉大生のための情報リテラシーガイドブック 2026年度版』2章をテキストとして使います。

# Web Classにログイン

**WebClass**

琉球大学ウェブクラス

Web Class USER

ようこそWebClassへ! ユーザIDとパスワードを入力してログインボタンをクリックしてください。

ユーザID

パスワード

ログイン

GUEST USER

IDをお持ちでない方

ゲストログイン

お知らせ

- お知らせはありません。

① 情報基盤統括センターのIDとパスワードを入力し、「ログイン」をクリックします。

②画面左上にある「Web Class」  
③時間割の右下にある「コースの追加」の順番でクリックします。

WebClass  
大学生のためのセキュリティ入門コース

教材 マイレポート 成績▼ 出席

お知らせがあります。

タイムライン

資料 - 大学生のためのセキュリティ入門  
大学生のためのセキュリティ入門コーステキスト

WebClass ✉ tosho10

コース▼ ショーケースポートフォリオ マニュアル ログアウト

管理者からのお知らせ

最新5件 (全 2 件)

[WebClass利用についての注意](#) システム管理者 - 04/13

[Webclassからの通知メール](#) システム管理者 - 06/22

[» お知らせ一覧](#)

参加しているコース

表示する学期

2023 ▼ 後期 ▼

コースの追加

WebClass

コース▼

ショーケースポートフォリオ

[Top](#) / [参加可能なコース](#)

## 参加可能なコース

2026 ▼

All ▼

時間割

一覧

選択して下さい

検索

附属図書館

[»図書館情報検索/学修支援情報\[2026通年\]](#)

- ④ 「図書館情報検索/学修支援情報」をクリックします。
- ⑤ 「メンバーになる」のボタンが出てくるので、ボタンをクリックして、図書館のコースを開きます。

[Top](#) / [参加可能なコース](#) / [図書館情報検索/学修支援情報\[2026通年\]](#)

## 図書館情報検索/学修支援情報[2026通年]

### このコースについて

学部 附属図書館  
年度 2026  
学期 通年  
時間割

### コースへの参加

[メンバーになる](#)

コースへの参加 学生はこのコースを検索して参加できます

⑥教材一覧の「～講義資料や補足資料について」をクリックします。

講義資料や補足資料が載っているウェブページは、掲示板の投稿にあるURLからアクセスできます。

## 情報科学演習「図書館情報検索入門」

[2026年度 情報科学演習「図書館情報検索入門」の講義資料や補足資料について](#)

[詳細](#)

掲示板

最新の投稿 33分前

**New**

[2026年度 情報科学演習「図書館情報検索入門」演習問題](#)

[詳細](#)

自習

- ⑦テーマ一覧の「講義資料・補足資料へのリンク」をクリックします。
- ⑧URLが「3941-2/」で終わる方のリンクをクリックします。

## 2026年度 情報科学演習「図書館情報検索入門」の講義資料や補足資料について

### 質問/テーマ一覧

□返信がないテーマの記事自体を削除もしくは非表示にすると、そのテーマは質問/テーマ一覧に表示しません。  
□テーマ内で削除/保留/非表示にされていない最新の投稿のサマリをそのテーマのタイトルの下に表示し、更新日時でソートすることができます。

新しい質問/テーマの投稿

タイトル ▲▼  
最新の投稿 ▲▼

講義資料・補足資料へのリンク  
○講義資料・補足資料 情報科学演習「図書館



## 2026年度 情報科学演習「図書館情報検索入門」の講義資料や補足資料について

### 講義資料・補足資料へのリンク

□質問/テーマ内では返信記事が時系列に表示されます。ツリー表示に切り替えることで階層構造を表示します。

すべて既読

講義資料

嘉陽

○講義資料

情報科学演習「図書館情報検索入門」の講義資料や補足資料、その他関連情報は、以下のページから確認することができます。

復習等にもご利用ください。

<https://www.lib.u-ryukyu.ac.jp/3941-2/>

○琉球大学附属図書館Webサイト  
<https://www.lib.u-ryukyu.ac.jp/>

» 返信する » 編集・削除する

講義資料や補足資料が載っているウェブページは、こちらのURLからアクセスできます。

⑨講義資料・補足資料の項目から、「図書館情報検索入門」と「琉大生のための情報リテラシーガイドブック」をダウンロードする。

利用ガイド  
User Guide

学修サポート  
Learning Support

沖縄関係資料  
Okinawa-related Materials

オンラインサービス  
Online Services

図書館について  
About the Library

琉球大学附属図書館 > 情報科学演習における図書館情報検索入門の講義資料

## 情報科学演習における図書館情報検索入門の講義資料

### 図書館情報検索入門の目的

大学図書館の利用方法について理解し、コンピュータを用いた文献収集の手法を修得する。

### 講義資料・補足資料

- ・講義資料「**図書館情報検索入門**」 **ダウンロード (PDF、1.2MB)**
- ・講義資料「**琉大生のための情報リテラシーガイドブック**」(2. 資料・情報の収集) **ダウンロード (PDF、7.5MB)**
- ・補足資料①「日本十進分類表・米国立医学図書館分類表」 **ダウンロード (PDF、0.32MB)**
- ・補足資料②「スマートフォンで蔵書検索」 **ダウンロード (PDF、0.17MB)**

※ダウンロードした資料は、講義の途中で参照します。講義の最後まで閉じないようしてください。

⑩ 「会議室を閉じる」のボタンをクリックします。

教材 **会議室を閉じる**

> 図書館情報検索 / 学修支援情報  
[2026通年]  
2026年度 情報科学演習「図書館情報検索入門」の講義資料や補足資料について

嘉陽 ちひろ さんがログイン中

掲示板メニュー

- » トップ
- » 管理者モード
- » 投稿件数一覧

記事の検索

検索

会議室を閉じる

## 2026年度 情報科学演習「図書館情報検索入門」の講義資料や補足資料へのリンク

質問 / テーマ内では返信記事が時系列に表示されます。ツリー表示に切り替えることで階層構造を表示します。

すべて既読にする

### 講義資料・補足資料へのリンク

嘉陽 ちひろ 2026-03-25 09:29:27

- 講義資料・補足資料  
情報科学演習「図書館情報検索入門」の講義資料や補足資料、その他関連情報は、以下の復習等にもご活用ください。  
<https://www.lib.u-ryukyu.ac.jp/3941-2/>
- 琉球大学附属図書館Webサイト  
<https://www.lib.u-ryukyu.ac.jp/>

» 返信する » 編集・削除する

①教材一覧の「演習問題」をクリックします。

## 情報科学演習「図書館情報検索入門」

[2026年度 情報科学演習「図書館情報検索入門」の講義資料や補足資料について](#)

[詳細](#)

掲示板

最新の投稿 33分前

New

[2026年度 情報科学演習「図書館情報検索入門」演習問題](#)

[詳細](#)

自習

※講義の途中で演習問題の時間があります。取り組むタイミングは、スライドや講師の指示に従ってください。

※演習問題の画面は、**講義の最後まで閉じない**ようにしてください。

# なぜ図書館を使うのか

調べ物をするとき、レポートを書くとき、何を使って調べていますか？

- ・ Google検索
- ・ ChatGPT、Claude等AI検索

大学生としてそれだけで本当に大丈夫？

# AIの問題点

## ①もっともらしい嘘をつく

- 仕組み：大量のテキストを学習し、統計的に次の言葉を予測して文章を生成
- 誤った情報を自信満々に出力することがある
- 精度は向上中だが、正確性が100%になることは現実的に難しい

## ②情報が古いことがある

- 学習データに基づいて生成するため、学習データが古いと回答も古くなる
- 正しそうに見えても、必ず自分で確認が必要。最新情報が求められる場面では特に注意。

# AIの問題点

スタッフ

米津玄師と宇多田ヒカルがコラボした曲は？

※2026年3月現在

正式にコラボしてリリースした楽曲は、現時点ではありません。

AI

→2025年末には該当する楽曲あり

学習データに基づく回答には限界があり、  
設定によっては古い情報が提示される。

# AIの問題点

## ③根拠が追えない

- 膨大な学習データを基に文章を生成しているが、個々のデータを認識しているわけではない
- 何に基づいて生成されているかわからない

## ④学習データのほとんどがネットで無料公開されている情報である

- 有料データベース・査読済み論文・専門書籍は著作権や契約条件の関係から学習困難
- 学術的に信頼性の高い情報は「生成AIが知らない情報」が多い

# 図書館を活用しよう

生成AIはレポートや論文の「根拠」には向いていない

1. もっともらしい嘘をつく
2. 情報が古いことがある
3. 根拠が追えない
4. 学習データのほとんどがネットで無料公開されている情報である

大学にふさわしい議論のために

- 図書館の書籍
- 大学契約のデータベース
- 電子ジャーナル

を積極的に活用しよう！

- ※ 生成AIは「調べる道具」ではなく、あくまで「補助ツール」として理解しておくことが大切です。

# 情報の信頼性

- インターネットには信頼できる情報も多く存在しますが、同時に不確かな情報も溢れています。
- 信頼性は一つの要素で決まるものではありません。発信元、根拠、時期など様々な視点からの総合的な判断が不可欠です。
- 考え方のヒントは **リテラシーガイドブック 第2章 (P.15-16)** のコラムに掲載されています。今後情報の信頼性を考える上で参考にしてください。

# (参考) 国立大学法人琉球大学における生成AI利用に関するガイドライン

- 琉球大学では、生成AIに関するガイドラインを発行しています。
- 生成AIを利用する際は、当ガイドラインも確認して適切に利用するようにしてください。
- 国立大学法人琉球大学（2026）「国立大学法人琉球大学における生成AI利用に関するガイドライン」琉球大学。

[https://education.joureikun.jp/u\\_ryukyu/act/110001793.html](https://education.joureikun.jp/u_ryukyu/act/110001793.html) (参照 2026-05-27)

# 図書館資料を探す

## • 図書を探す

- **蔵書検索（以下、OPAC）**…図書館にある紙資料を探したいときに使う。入手したい資料が決まっているときはこちらが便利。授業ではこちらを紹介します。
- **ありんくりんサーチ**…図書館にある資料（紙・電子）を探したいときに使う。ざっくりとどんな資料があるか把握したいときはこちらが便利。
- 他のツールは『ガイドブック』2.3.3.をご覧ください

## • 論文を探す

- **CiNii Research**…日本語で執筆された論文を幅広く探したいときに使う。論文へのアクセスサポート機能がついているので便利。授業で紹介します。
- 他のツールは『ガイドブック』2.5.3.をご覧ください。

# 図書とは

- 文字や図表などが記載された紙葉を冊子体に製本した資料（図書館情報学用語辞典第4版, pp.171-172）
- 本、書籍などということもありますが、図書館職員は「図書」と呼ぶことが多いです。
- 図書館にある図書は、背表紙に請求記号が載ったラベルが貼られています。
- 図書は請求記号の順番で並びます。言わば、図書の住所のようなもので、探すときの手がかりになります。



# 図書探し方

- 図書館ウェブサイト (<https://www.lib.u-ryukyu.ac.jp/>) にアクセス
- 検索ボックスの「蔵書検索」を選択する
- キーワードを入れて検索する
- 結果一覧から読みたい本を探す
  - 絞り込み、再検索を活用しよう！
- 詳細情報で本の著者や内容を確認する
- 置いてある場所を確認する
- 本棚へ！

『ガイドブック』2章「2.3.2.蔵書検索で探す」  
19ページ目を開いてください。

### 2.3.2. 蔵書検索で探す

「蔵書検索」は、琉大図書館に所蔵されている紙媒体の資料を中心に検索できるデータベースです。基本的な使い方は、ありんくりんサーチと同じです。



①図書館ウェブサイトの「蔵書検索」で、探したい図書のタイトルや関連するキーワードを入力し、虫眼鏡ボタンをクリックします。



②検索結果の一覧が表示されます。左側の絞り込み項目は、資料の種類だけでなく、本館のみ・医学部分館のみにしたり、主題（テーマ）で絞り込んだりできます。検索ボックスの下にある「絞り込み条件」をクリックすると、項目を指定した

詳細検索もできます。読みたい図書が見つかったら、タイトルをクリックして詳細情報画面へ移動します。

この後の流れは、ありんくりんサーチのときと同じです。

①タイトル、責任表示、出版情報等を確認して、探している本か確認しましょう。



フラクタル幾何学

資料種別: 図書

責任表示: Kenneth Falconer著; 服部久美子, 村井浄信訳

言語: 日本語

出版情報: 東京: 共立出版, 2006.12

形態: xxxi, 428p; 22cm

著者名: Falconer, K. J., 1952- <DA00465762>  
服部, 久美子  
村井, 浄信

シリーズ名: 新しい解析学の流れ <BA61384293>

- >> [Google Books](#)
- テキスト
- Refer/BibIX
- EndNote Basic
- ✉ メール(UTF8)
- 🔗 Link This Page
- [ありんくりんサーチ](#)
- [沖縄県内図書館横断検索](#)

②読みたい図書が見つかったら所蔵情報を確認して、本を探しに行きます。

所蔵情報

状態	巻	所在	資料ID	請求記号	返却予定日・ 予約数	注記
貸出可		<a href="#">閲覧室図書</a>	0020070007820	414 FA		予約・ 配送予約

③所蔵情報の「状態」を確認します。

所蔵情報						
① 状態	巻	② 所在	資料ID	③ 請求記号	返却予定日・ 予約数	注記
貸出可		<a href="#">閲覧室図書</a>	0020200037094	007.13 IS		予約・ 配送予約 ISBN: 9784873119182

上の図が、詳細画面で表示される「所蔵情報」です。図書を借りられるか、どの部屋にあるのか、どの請求記号（下記コラム参照）が付いているのかをまとめて確認できます。

### ①状態の確認

まずは借りられるか確認します。

「貸出可」：借りられます。②へ

「貸出中」「予約取り置き中」：他の方が利用中なので借りることができません。右側の「予約・配送予約」ボタンから予約して返却を待ちます。

「研究室貸出」：教員の研究室にある図書です。借りたいときは「他機関から資料を取り寄せ」（2.10.4.参照）と同じように手続きします。



⑥次に所蔵情報の「請求記号」を確認します。

## 請求記号

図書館の図書の背表紙に貼られている「背ラベル」には、図書の分野やシリーズ番号等の情報が載っています。

007.13
IS

1段目は分類番号で、日本十進分類法（NDC）をもとに、番号を決めています。

2段目は著者記号で、著者の姓をアルファベットにしたときの最初の2文字を取ります。

3段目は巻号情報等で、シリーズ作品の巻号を記載しています。

## 日本十進分類法（NDC）

図書の内容を数字で表したものです。百の位、十の位、一の位、と位が下がっていくにつれ、分類は細くなっていきます。大まかな分類は、[こちら](#)をご覧ください。

この分類法を使うことで、似た内容の図書が近くに集まります。読みたい図書を1冊見つけたら、ぜひ周りの図書も見てください。

ここまで確認出来たら、地図と請求記号をもとに本を探しに行きましょう！

# 演習問題 設問1～5

- 演習問題設問1～5をといてください
- 「検索のコツ」を活用しましょう

# 論文とは

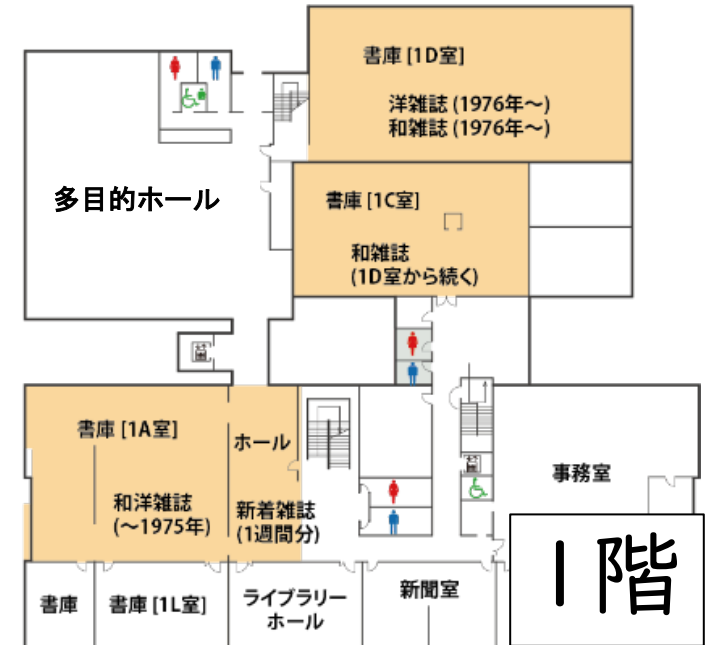
- あるテーマについて調査・研究を行い、得られた調査・研究結果について、自身の見解を含めて論じることが求められるもの
- 調査結果のみならず、その結果を分析・考察し自らの考え（知見）を含めて論じる特質のあるもの

# 論文とは

- 論文は、学術雑誌に掲載されています。
- 学術雑誌には、専門的で学術的な、最新の知見が多く載っています。
- 学術雑誌はインターネット上で公開しているもの（電子）と、冊子で発行しているものの2パターンあります。
- そのため、論文の入手方法は次の3通りです。
  - ① 電子版を入手する
  - ② 冊子版を図書館で入手する → 次のスライドへ
  - ③ 他大学から論文のコピーを取り寄せ

# 論文とは

- 図書館（本館）1階にある
  - 新着雑誌：1階ホール
  - 1976年以降：1C/1D室
  - 1975年以前：1A室
- 雑誌のタイトル順で並ぶ
  - 外国語雑誌：アルファベット順
  - 日本語雑誌：五十音順



# 論文とは

- 学術雑誌には発行された順番を示す巻号がついている
- 探すときの手がかりとなる情報
- (例) 論文の情報に次のような記載があったとき



情報の科学と技術

情報の科学と技術 75 (1) 13-18, 2025-01-01

一般社団法人 情報科学技術協会

巻号は赤丸部分のような表記方法で提示される

- 75 (1) → 巻 (号) → 75巻1号 と読む

# 論文とは（おまけ）

- 学術雑誌をOPACで検索して、次のような情報が記載されていたとき

所在	請求記号	所蔵年次	所蔵巻号
雑誌書庫	498  EI	1941-2024	1-33, 34(1-4, 6), 35-82+

図書館にどの巻号があるかまとめて表記している

- カッコ無し→すべての号がそろっている
  - 1～33、35～82巻はすべての巻号がある
- カッコ有り→抜けている号がある
  - 34巻は1～4号と6号しかない
- 「+」→新しい巻号が発行されたら図書館に入ってくるという表示
  - 83巻1号が発行されたら図書館で読める

# 論文の探し方

- CiNii Research (<https://cir.nii.ac.jp/?lang=ja>) にアクセス
- 検索ボックスにキーワードを入れて検索する
- 結果一覧から読みたい論文を探す
  - 絞り込み、再検索を活用しよう！
- 詳細情報で読みたい論文か確認する
- 入手・閲覧方法を確認する
- 入手・閲覧できたら完了！

『ガイドブック』2章「[2.5.雑誌論文を探す](#)」  
10ページ目を開いてください。

図書館ウェブサイトにあるリンクからCiNii Researchにアクセスします。

### 2.5.1. 日本語論文を探す – CiNii Research –



図書館ウェブサイトのデータベース欄「雑誌記事・論文を探す」の「CiNii Research」をクリックします。「一覧へ」をクリックした後に表示される一覧から、CiNii Researchにアクセスすることもできます。

## 検索



- ①フリーワード検索をするときは、フリーワード欄にキーワードを入力し、「検索」をクリックします。複数のキーワードを使うときは、それぞれのキーワードの間にスペースを入れます。
- ②検索ボタンの下にある「詳細検索」をクリックすると、論文タイトルや論文著者名など、細かい条件を指定した検索ができます。
- ③検索ボックスの下にある項目は、検索するデータの種類を選択するためのものです。論文を探すときは「論文」を選びます。

## 論文を探すときのコツ

論文の詳細検索を行うときは、次のようにすることで、効率よく検索できます。

- 1) 「論文」タブを選ぶ
- 2) 論文名は「タイトル」に入力する
- 3) 雑誌名は「刊行物名」に入力する

## 検索結果一覧

① データ種別  
論文 0  
プロジェクト 7  
本文・本体へのリンク  
本文・参照リンクあり 3  
期間  
2000 ~ 2022 検索  
言語種別  
ja (日本語) 14 検索  
データベース種別  
KAKEN 13  
CWI Articles 7  
NDL 6  
JALC 2  
IRDB 1 検索

② 20件表示 ▼ 新しい順 ▼

③ 論文名をクリック → 詳細画面へ

④ DOI

⑤

検索結果一覧のスクリーンショット。左側にはデータ種別、期間、言語種別、データベース種別のフィルターがあり、①で囲まれている。検索結果はリスト形式で表示されており、②で「20件表示」のメニューが開かれている。各検索結果には論文タイトル、著者名、発行年、DOIなどが表示されている。③で論文タイトル「二機関の学芸会誌での巻頭文書における視覚移動の分析」が強調されている。④でDOI「10.11490/100」が強調されている。⑤で論文の要約部分に矢印が指している。

- ① 検索結果の絞り込み  
結果が多いときは、データ種別を「論文」に絞り込むと探しやすいです。
- ② 検索結果の並び替え
- ③ 論文名
- ④ 著者名
- ⑤ その論文が載っている雑誌名、巻号、掲載ページ、その巻号の発行年月日

気になる論文があったら、③論文名をクリックし、詳細画面を表示します。

## 論文詳細画面

① **二者間の手話会話での順番交替における視線移動の分析(〈特集〉相互作用のマルチモーダル分析)**

② DOI

③ 菊地 浩平  
国立情報学研究所

書誌事項  
| タイトル別名 An Analysis of Gaze Shifts in Turn-Taking in Sign Language Conversations(〈Special Issue〉Multimodal Interaction Analysis)  
二者間の手話会話での順番交替における視線移動の分析  
ニシャ アイノテワ カイワ テノ シュンパン コウタイ ニ オクルシセン イドウ ノンセンキ

この論文をさがす

② NDL ONLINE Find Full Text  
Cinii Books Catalog @ your library

④ 抄録  
本研究は日本手話という特定の言語使用による二者会話が行われる際、参加者が互いの視線を調整することによって順番交替を秩序立てていることを、会話分析的手法によって例証することを目的としている。従来の手話言語研究は手話という言語がマルチモーダルな特性を持つ言語であることを明らかにしてきたが、相互行為的観点から手話をとらえようとする研究が徹底的に実施され、知見が蓄積されるようになってきたのはここ10年ほどの間である。本研究ではこういった現状を踏まえ、特に順番交替時の参加者の視線移動および発話重複を会話中の相互行為秩序という観点から分析した。分析の結果、次の知見が得られた。1つは、現在の話し手が発話することによって外していた視線をTCUの完了点より前に聞き手に向け直すことがTRPを発生しているということである。もう1つは同時に発話が開始されることによって生じる話し手の観合を解決する装置として参加者の視線が利用されていることである。つまり手話を介して相互行為を組織化して行くにあたって、視線はきわめて重要な位置を占めているのである。本研究での議論が、今後手話を相互行為研究の場上にのせ、会話における多様な相互行為現象を分析する際の一助となることが期待される。

⑤ 収録刊行物  
社会言語科学  
社会言語科学 14 (1), 154-168, 2011  
社会言語学会

Twitter  
0  
いいね!

キーワード  
手話会話  
会話分析  
順番交替  
視線移動  
発話重複

詳細情報  
CRID :  
1390001205771667200  
NII論文ID :  
110009509346  
NII書誌ID :  
AAL1510423  
DOI :  
10.19024/jajls.14.1\_154  
ISSN :  
21897239  
13443909  
NDL書誌ID :  
023490001  
Web Site :  
http://id.ndl.go.jp/bib/023490001  
本文言語コード :  
ja  
データソース種別 :  
JalC  
NDL  
Cinii Articles

書き出し  
RefWorksに書き出し  
EndNoteに書き出し  
Mendeleyに書き出し  
Refer/BibtXで表示  
RISで表示  
BibTeXで表示  
TSVで表示

- ①論文名  
②各種ナビゲーション（次項参照）  
③著者名  
④抄録  
その論文の内容を簡潔に記述したものです。  
⑤その論文が載っている雑誌名、巻号、掲載ページ、その巻号の発行年月日

論文を読みたい場合、⑤の情報をもとにその論文が載っている雑誌を探します。論文によっては、ウェブ上で入手できることもあるので、次項で紹介するナビゲーションアイコンを活用しましょう！

各種機能の異なる便利なアイコンです。  
今回は「琉球大学 Find Full Text」を紹介します。

### CiNii Researchの便利な機能

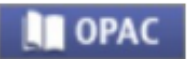
詳細画面の各種ナビゲーションアイコン（前項②）をクリックすると、ウェブ上で論文を入手したり、その論文が載っている雑誌が琉大図書館にあるか確認したりすることができます。

機関リポジトリ

DOI


など

クリックすると本文をウェブ上で入手できる可能性があります。  
※一部、未公開や有料の場合あり



Catalog @ your library

琉大にその雑誌があるか、蔵書検索システムを検索します。  
※学内限定アイコン



Find Full Text

電子ジャーナルの購読状況の確認、琉大の蔵書検索、他大学からの論文コピー取り寄せをサポートする機能が使えます。  
※学内限定アイコン



CiNii Books

その論文が載っている雑誌の詳細情報や国内の大学の所蔵状況を確認できます。

学内ネットワーク上でアクセスしないと利用できない機能があります。学外から利用する場合は、[学認](#)でログインしてお使いください。

## 2.5.2. ナビゲーションアイコンを活用しよう

論文詳細画面で **琉球大学 Find Full Text** や **Univ. Ryukyus Nav!** をクリックすると、下図のような電子リソースポータル  
の画面が表示されます。琉大図書館でどのような方法で入手できるかをまとめて案内しているの  
ので、効率的に、スムーズに本文を入手することができます。

① **フルテキストを見る**  
リソース: J-STAGE ① -  
ジャーナルを見る  
1998 - 現在  
★ Free (粗し、一部利用できないタイトルもあります)  
★ Free (粗し、一部利用できないタイトルもあります)

② Step1. 琉大図書館で冊子の所蔵を探す  
蔵書検索 ISSN/ISBNで探す 雑誌名/図書名で探す

③ Step2. 借題帳から取り寄せる (ILL依頼・有料)  
論文コピーを取り寄せる 申込画面へ

社会言語科学  
資料トップ 巻号一覧 この資料について  
J-STAGEトップ / 社会言語科学 / 14巻 (2011-2012) 1号 / 目次  
二者間の手話会話での順番交替における視線移動の分析(<特集>相互作用のマルチモーダル分析)  
菊地 浩平  
著者情報  
キーワード: 手話会話, 会話分析, 順番交替, 視線移動, 発話量  
ジャーナル フリー  
2011年14巻1号p.154-168  
DOI https://doi.org/10.19024/jajs.14.1.154

Online ISSN: 2189-7239  
Print ISSN: 1344-3909  
ISSN-L: 1344-3909

本文入手  
PDFをダウンロード (194KB)  
メタデータをダウンロード  
RIS形式  
EndNote, Reference Manager, ProCite, RefWorksとの互換性あり  
BIB TEX形式  
S&Odesk, LaTeXとの互換性あり  
テキスト  
メタデータのダウンロード方法

- ①まずはウェブ上からPDF等で入手できるか確認します。  
「フルテキストを見る」をクリックし、リンク先のウェブサイトで、「本文を入手」等のボタンから論文を入手  
できます。※一部、未公開や有料の場合あり



②ウェブ上から入手できないときは「Step1. 琉大図書館で冊子の所蔵を探す」を確認します。どちらかのリンクをクリックすると、ISSN（雑誌の固有の番号）や雑誌名で自動的に蔵書検索します。※CiNii Research等の詳細画面で **OPAC** をクリックしたときも同じように蔵書検索します。

ILL (文献複写・貸借) 依頼	
戻る	
ILL新規依頼	
図書雑誌 <b>必須</b>	<input type="radio"/> 図書 <input checked="" type="radio"/> 雑誌 (雑誌は複写のみ可)
書名または雑誌名 <b>必須</b>	社会言語科学
ISSN/ISSN	13443909 ISSN 8桁、ISBN 10桁または13桁ハイフンなしで入力してください
出版者	
巻号	14(1) 例: Vol.12 Issue 3 = 12(3), 20巻5号 発行年 <input type="text" value="2011"/>
ページ	126-140
論文名 <b>必須</b>	手話会話における表現モダリティの継続性(←特異→相互作用のマルチモーダル分析)

③ウェブ上でも、琉大図書館でも入手できないときは「Step2. 他機関から取寄せ」から、論文コピーの取り寄せの申し込みを行います。ここから依頼すると、論文の情報が自動的に入力されるので、入力ミスと手間を減らすことができます。(My Libraryへのログイン方法は2.10.1.参照)

論文を入手する方法は、①Web ②図書館 ③他機関から取寄せ の三種類に分けられる。

# 演習問題 設問6～9

- 設問6～9を解答してください

# 琉大図書館に無い資料を入手する

- 個人ページ「My Library」から、①図書のパブリックアクセス、②他大学から取寄せ（ILL）の手続きができます。
- My libraryへのアクセス方法は、『ガイドブック』2章「2.10.1.My Libraryへログイン」をご覧ください。

# 購入リクエスト

- 図書館に無い図書を購入してもらうようリクエストできます。
- 料金は無料です。
- リクエストから利用可能になるまで、和書は1カ月半、洋書は2カ月半かかります。

## リクエストできる図書

- 学習と教養に資する図書
- 希望者本人以外にも広く利用される図書
- 和書・洋書とも、図書1点あたりの定価が、1,000円以上の図書

# 購入リクエスト

琉球大学附属図書館  
University of the Ryukyus Library

Home 貸出状況確認・延長 学生用図書購入リクエスト 他機関から資料を取り寄せ

## 学生用図書購入リクエスト

← 戻る

### 学生用図書購入リクエスト

新規依頼を行う場合は「新規依頼」ボタンをクリックして下さい。

**新規依頼**

### 学生用図書購入リクエスト状況・履歴確認

- ・状態が「未受付」のものは、書名をクリックすると申込内容を修正することができます。
- ・状態が「未受付」のものは、選択し「申し込みを取り消す」ボタンをクリックすることで申込をキャンセルできます。
- ・依頼受付中のものは、書名をクリックすると詳細情報が表示されます。(申込内容を変更することはできません)
- ・図書購入依頼データの表示は、状態が「受注中」になった日から3ヶ月までとします。

受渡可 未受付 処理中・発注取消 履歴

受渡可の資料は、以下のとおりです。図書館までお越しください。 ※受付日から3ヶ月以内のデータを表示。

10 件表示 検索:

状態	書名/著者名	巻号	連絡先
データが入っていません			

先頭へ 前へ 次へ 最後へ

### 学生用図書購入リクエスト

依頼情報を入力のため、[入力内容確認]ボタンよりお進みください。

依頼窓口	本館	依頼日	2025/02/26
教職員/学生	学生	所属(学科)	教育学部
連絡先(電話番号) 必須	<input type="text"/>		
E-mailアドレス 必須	<input type="text"/>		

+ 入力補助

書名 必須	フラクタル：混沌と秩序のあいだに生まれる美しい図形
著者名	オリヴァー・リントン著；駒田曜訳
版	
巻号	(例)1巻2号-1(2)
出版者 必須	創元社
出版年	2021 YYYYY or YYYYMM (例) 2007, 200710
ISBN 必須	9784422215341 *世界共通で書籍を特定するための13桁または10桁の番号
金額	<input type="text"/> 円
部数	1 部
コメント	<input type="text"/>

学内所蔵を確認しましたか？  
 はい  いいえ

**入力内容確認** クリア

My libraryにログインし、メニュー「学生用購入図書リクエスト」から手続きします。  
新規依頼ボタンから入力フォームを開き、リクエストします。

# 他大学から取寄せ（ILL）

- 図書館に無い資料を他大学・研究機関から取寄せすることができます。
- ILL（Inter Library Loan）とも言います。
- 料金は有料です。郵送料、手数料、コピー代が発生します。
- 申込みから資料受取りまで、約1週間～10日ほどかかります。
- カウンターで支払いを行って受取ります。

# 他大学から取寄せ (ILL)

琉球大学附属図書館  
University of the Ryukyus Library

Home 貸出状況確認・延長 学生用図書購入リクエスト **他機関から資料を取り寄せ**

## ILL (文献複写・貸借) 依頼

← 戻る

### ILL新規依頼

新規依頼を行う場合は「新規複写依頼」または「新規貸借依頼」ボタンをクリックして下さい。

**新規複写依頼** **新規貸借依頼**

### ILL申込状況・履歴確認

・状態が「未受付」および「差戻」のものは、「修正」をクリックすると申込内容を修正することができます。  
・依頼中のものは、書名をクリックすると詳細情報が表示されます。(申込内容を変更することはできません)  
・「取消」ボタンがついているものは、ボタンをクリックすれば自分で申込をキャンセルできます。

到着済 未受付・差戻 処理中・キャンセル 履歴

到着済の資料は以下のとおりです。 ※申込みから3ヶ月以内のデータを表示

10 件表示 検索:

依頼区分	状態	書名 / 著者名	巻号	連絡事項など
データが入っていません				

先頭へ 前へ 次へ 最後へ

依頼窓口	本館	依頼日	2025/02/26
教職員/学生	学生	所属(学科)	教育学部
連絡先(電話番号)	<input type="text"/>		
<b>必須</b>			
E-mailアドレス	<input type="text"/>		
<b>必須</b>	※連絡事項はすべてこのメールへ行きます。必ずご確認ください。		
依頼区分	<input type="checkbox"/> 複写 ※本の取り寄せは「貸借」、コピーの取り寄せは「複写」を選択してください。		<input type="checkbox"/> 貸借依頼はこちら
予算	<input checked="" type="radio"/> 私費		
複写種別	<input type="radio"/> カラー複写 <input checked="" type="radio"/> モノクロ複写 <input type="radio"/> マイクロフィルム	依頼の範囲	<input checked="" type="radio"/> 国内まで <input type="radio"/> 国外含む
<b>必須</b>		※国外への依頼は教職員の「公表」のみ	
送付方法	<input checked="" type="radio"/> 普通郵便 <input type="radio"/> 速達 <input type="radio"/> FAX <input type="radio"/> その他		
+ 入力補助			
図書/雑誌	<input type="radio"/> 図書 <input checked="" type="radio"/> 雑誌 (雑誌は複写のみ可)		
書名または雑誌名	<input type="text" value="医療労働"/>		
<b>必須</b>	特定の版を希望する場合は明示してください。(例)新版、改訂増補版。		
ISBN/ISSN	<input type="text"/>		
ISSN: 8桁、ISBN: 10桁(または13桁)/ハイフンなしで入力してください			
出版者	<input type="text"/>		
巻号	<input type="text" value="675"/>	例: Vol.12 issue 3 = 12(3), 20巻5号 =	発行年
	20(5)		<input type="text" value="2024"/>
ページ	<input type="text" value="28-31"/>		
論文名	<input type="text" value="戦後沖縄の「暮らし」と「いのち」：基地問題の歴史と現状から"/>		
<b>必須</b>			
論文の著者	<input type="text" value="秋山, 道宏"/>		
<b>必須</b>			
連絡事項	<input type="text"/>		
	【貸借】 (※1) 研究室より貸借を希望される場合は、「学内資料の取り寄せを希望」とご入力ください。 (※2) 県内公共図書館から取寄せ(無料)を希望される場合は、「県内公共図書館から取寄せ希望」とご入力ください。県内公共図書館の所蔵は、沖縄県図書館横断検索「みるぐるサーチ」から確認できます。		
書誌典拠	<input type="checkbox"/> 引用文献より <input type="checkbox"/> 情報検索・データベースより <input checked="" type="checkbox"/> CiNii <input type="checkbox"/> PubMed <input type="checkbox"/> 医中誌 <input type="checkbox"/> Web of Science		
その他	<input type="text"/>		
所蔵典拠	<input type="checkbox"/> Webcat Plus <input type="checkbox"/> OPAC <input type="checkbox"/> CiNii Books <input type="checkbox"/> その他 <input type="text"/>		
学内所蔵を確認しましたか?			
<input checked="" type="radio"/> はい <input type="radio"/> いいえ			
<b>入力内容確認</b>		クリア	

My libraryにログインし、メニュー「他機関から資料を取り寄せ」から手続きします。新規依頼ボタンから入力フォームを開き、リクエストします。

# まとめ

- これからの学習では、信頼性のある情報を入手することが求められる
- 図書を探すときはOPAC、論文を探すときはCiNii Researchが便利
- 図書 = 本、論文 = 学術雑誌に載っている
- 図書館に無くても、購入リクエストや取寄せを活用すれば入手できる

# 図書館の紹介（おまけ）

- 高校までの図書館の印象は…
  - 小規模で静かな空間
  - 図書や新聞の閲覧、静かに勉強



- 声を出してのグループワーク可能！
- 学生生活やテスト勉強等について相談できるカウンターあり
- 夜間・土日も使える日あり

When is the library open?

# 図書館はいつ開いていますか？



通常期	平日	8:00~21:40
通常期	土日祝日	10:00~20:00
休業期 (夏季・冬季・春季)		10:00~17:00

## 休館日

- ・ 大学の一斉休業日
- ・ 年末年始 (12月28日から1月3日)
- ・ 休業期の土日祝日や大学入試日など  
台風で休館になることもあります

## 最新の開館状況

<https://www.lib.u-ryukyu.ac.jp/guide/opening/>



※令和8年8月1日から本館の開館時間が変更になります。  
図書館のWEBサイトで最新情報を御確認ください。

# 2階の紹介



▲動画で見る

ラーニング・コモンズと  
国際資料室でできること

- ・グループワークでの  
ディスカッション
- ・プレゼンテーション
- ・オンライン授業



国際資料室

語学学修・留学に関する資料  
が気になる方はココ!

ラーニング・  
コモンズ

学修相談



入口



カウンター



沖縄に関する資料はココ!

沖縄開架  
資料室

ちょっと気持ちを落ち  
着けたい時のスペース  
があります。



正面玄関は2階につ  
ながっています。

# 1階の紹介



▲動画で見る

多目的ホールで  
できること


- ・グループワークでのディスカッション
- ・プレゼンテーション
- ・オンライン授業

## キャリアLab

資格取得・就職に関する資料があります。



▲Podcast



イベントエリア

多目的ホール

雑誌

## 新聞コーナー

沖縄県内紙(離島含む)、全国紙が1年分閲覧できます。

新聞

雑誌



# 3階の紹介



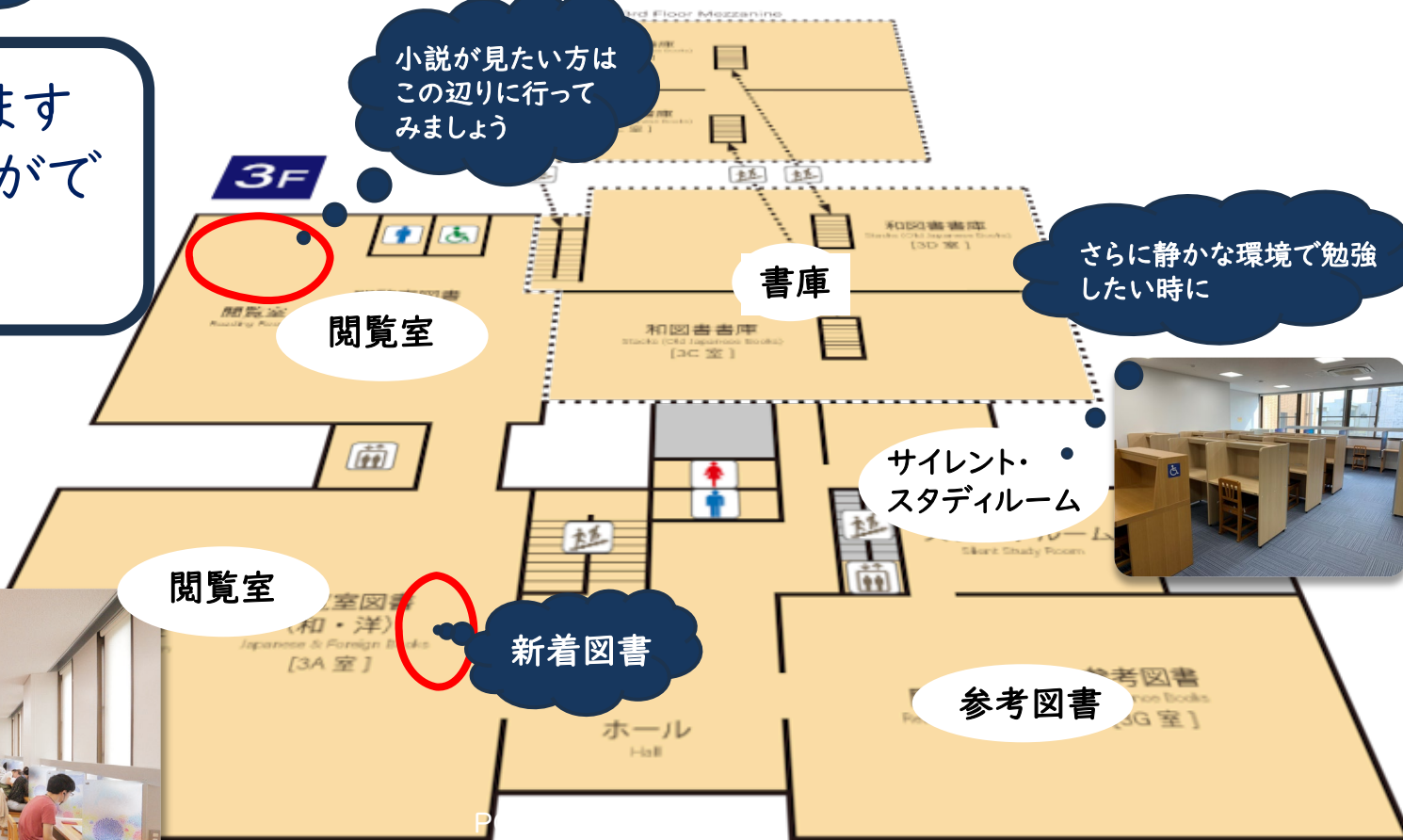
▲動画で見る

3階閲覧室で  
出来ること

- ・図書があります
- ・静かに学修ができます。



小説が見たい方は  
この辺りに行って  
みましょう



さらに静かな環境で勉強  
したい時に



# 本を借りたり返したりする



## My Libraryへ

個人の携帯番号とメールアドレスを

追加登録して利用可能

**My Library**とは  
オンライン上で、図書館利用に  
関する自身の情報を確認する  
サービスです。



## 自動貸出返却機

① ボタンを押す

② 学生証(カード型)の  
磁気を上向きで入れる

OR

② 学生証(アプリ)の  
QRコードをかざす

③ 本の背を奥にして  
図書館のバーコードを  
上向きで本を置く

返却時は**不要**

動画で確認



## カウンター



通常の貸出返却

付録付き資料の貸出返却

予約資料の貸出

## 返却ポスト



24時間返却OK

付録付き資料は返却NG


# もっと図書館を活用するには

## カウンターで相談する

- いざ自分で資料を探そうと思っても、慣れるまでは難しく感じるかもしれません。
- そういうときは、お気軽にカウンターでご相談ください。

## ラーニング・サポートデスク で相談する

- 大学院生が学修をサポートします。
- 資料の探し方のほか、勉強のコツやレポートの相談もできます。
- 平日13時～19時対応  
(水曜定休)
- LINEでも相談OKです



# 演習問題 採点

- 問9で演習問題は終わりです
- 「採点」をクリックすると終了します

※解説をよく読んで復習にご利用ください。

# 演習問題 採点

参加しているコース

表示する学期

2026 ▼

後期 ▼

今日の時間割に戻る

コースの追加

検索

附属図書館

» [図書館情報検索／学修支援情報\[2026通年\]](#)

2026 通年 --

WebClassで一度図書館のコースのメンバーになると、トップページに「図書館情報検索／学修支援情報」が追加されます。

ここをクリックすると、いつでも演習問題にチャレンジできます。

自学自習にご活用ください。

# 情報科学演習 図書館資料検索入門

## 参考文献

琉球大学（2026）『琉大生のための情報リテラシーガイドブック2026年度版』琉球大学.

国立大学法人琉球大学（2026）「国立大学法人琉球大学における生成AI利用に関するガイドライン」琉球大学.

[https://education.joureikun.jp/u\\_ryukyu/act/110001793.html](https://education.joureikun.jp/u_ryukyu/act/110001793.html)（参照 2026-05-27）