



～ 「図書館情報検索」受講の前準備 ～

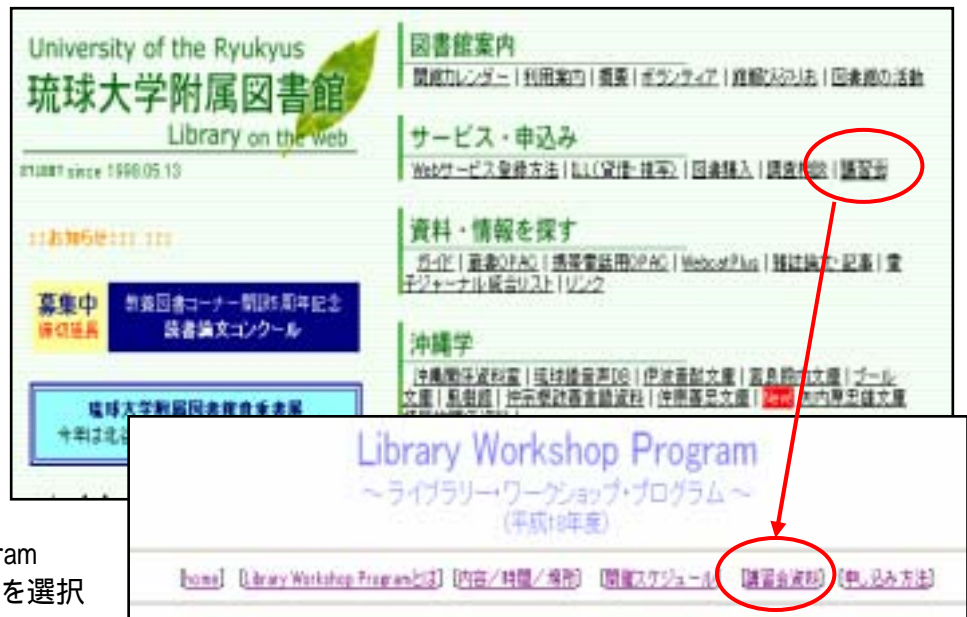
*** 第1ステップ ***

1. コンピュータを起動し、各自の ID・パスワードでログインする。
2. 琉球大学附属図書館のホームページを開く。
アドレス <http://www.lib.u-ryukyu.ac.jp/>
3. ホームページが開いたら、「お気に入り」もしくは「ブックマーク」に登録する。

*** 第2ステップ ***

4. 講習会のページへ

[サービス・申込み]の
[講習会] を選択





Library Workshop Program
のページで[講習会資料]を選択

5. 該当科目の「レジュメ」と「ワークシート」を「マイドキュメント」に保存します。

例: 情報科学演習 (共通科目)の共通 [2006.10～12月] [レジュメ.doc](#) [ワークシート.xls](#)

ダウンロードしたいファイル名 (例:レジュメ.doc)の上で**右クリック**

 「対象ファイルを保存」もしくは 「リンクターゲットに名前を付けて保存(R)」をクリック
「マイドキュメント」に「保存」

